

SOMMAIRE

- III-8.1a Menuiseries extérieures : CF01, COB01, COB02, COB03, COB04, COB05
- III-8.1b Menuiseries extérieures : CS03, CS04, CSA01, CSA02
- III-8.1c Menuiseries extérieures : PLS01, PLT01, PLT02, PLT03, PLT04, PZRD, PH01, PH02, PV01, PV02
- III-8.2 Menuiseries intérieures : BP83, PB93, BP143, BPASC93, PCO01, PCO02, PLA01, PLA02, CFI01

N° d'opération : 250104

**PUI - Réaménagement et mise en conformité du bâtiment -  
niveau supérieur : aménagement des anciens laboratoires  
pour l'accueil de l'administration**

Hôpital Renée Sabran - bd Edouard Herriot - Giens - 83400 HYERES



**Maîtrise d'ouvrage**  
**Groupement Hospitalier Renée Sabran**  
Hôpital Renée Sabran - bd Edouard Herriot -  
Giens - 83400 HYERES



Architecte  
mandataire

145 A, rue Alexandre Borrelly - 83000 TOULON  
bbg.architectes@wanadoo.fr - 04 98 01 30 30  
www.bbgarchitectes.com

**AIES BET structure**  
266, chemin de la Bayette - 83220 LE PRADET  
contact@aies-bet.fr  
04 94 33 74 56

**EEAC Économiste / OPC**  
65, route du Vallon - 83320 CARQUEIRANNE  
eeac.beatrice@outlook.fr  
06 73 88 69 68

**INGÉ2M BET Elec. CFO/cfa**  
239, chemin de la Carraire - 83200 TOULON  
inge2m.molina@gmail.com  
06 27 08 31 04

**OEVI INGENIERIE BET Thermique/PB/CVC**  
174, rue du Mas de Clapier - 83390 PUGET-VILLE  
contact@oevi.fr  
04 94 14 95 16

**FD EXPERTISE BET Désamiantage**  
5, impasse des Mésanges Bleues -  
83250 LA LONDE-LES-MAURES  
contact@fdexpertise.com  
06 11 35 82 68

**Bureau Veritas**  
*Bureau de contrôle technique*  
Le France - ZAC Valgora La Valette -  
BP 502 - 83041 TOULON Cedex 9  
jean-baptiste.julien@bureauveritas.com  
04 94 14 19 43

**COMOTYS CSPS**  
17 avenue de la Créativité -  
59 650 VILLENEUVE D'ASCQ  
comotys@hotmail.com  
03 28 33 56 90

Carnet des menuiseries

PHASE	INDICE	DATE	NUMÉRO	ÉCHELLE
PRO-2	B	Avril 2025	III-8	

Menuiseries extérieures

Nom	CF01	COB01	COB02	COB03	COB04	COB05
Quantité	5	22	2	4	1	2
Dimensions	230×75	230×120	160×120	230×120	160×100	230×120

Les menuiseries extérieures sont représentées vues depuis l'intérieur

Localisation CF01	
Local	Quantité
Bureaux agents	5
	5

Localisation COB01	
Local	Quantité
Bureau DMI	1
Bureau Agent	1
Bureau Formation	1
Bureau Paie	1
Bureau RH	3
Bureau paysager	2
Bureau pharmacien 1	1
Bureau pharmacien 2	1
Local KARDEX	1
Pièce robot 01	1
Pièce robot 02	1
Stock. dispositifs méd.	4
Stock. gros volume	1
Zone KARDEX	2
Zone départ	1
	22

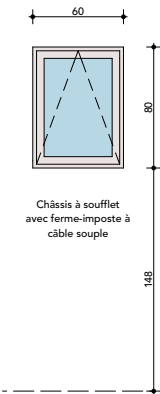
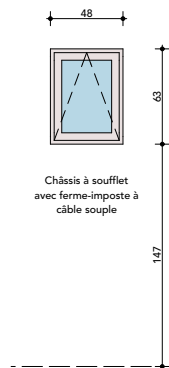
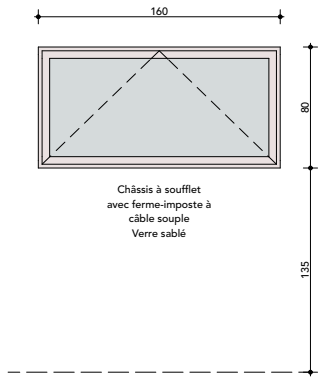
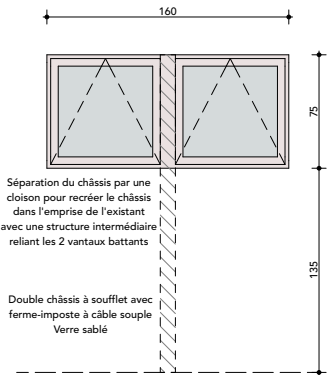
Localisation COB02	
Local	Quantité
Bureau pharmacien 3	1
Pièce robot 01	1
	2

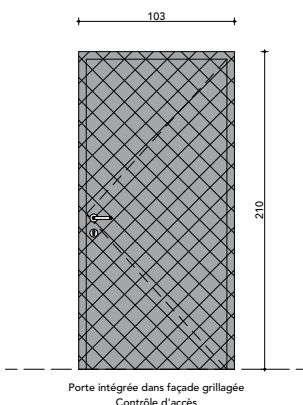
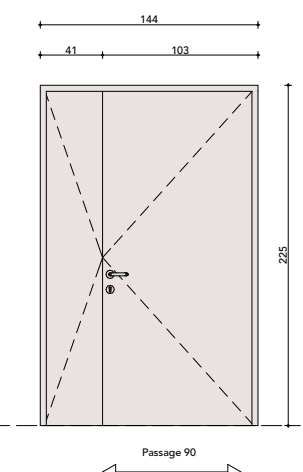
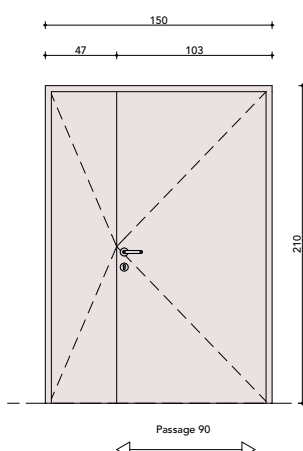
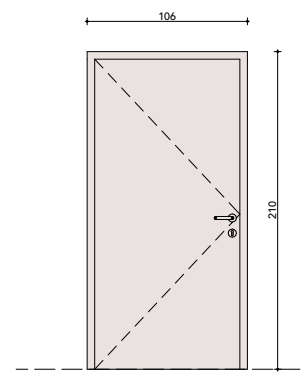
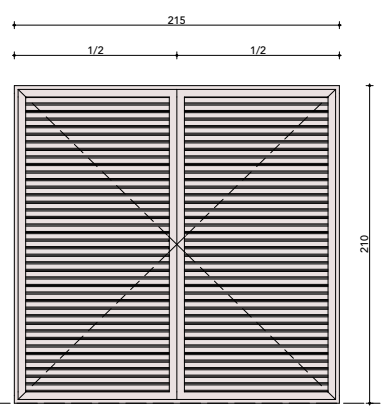
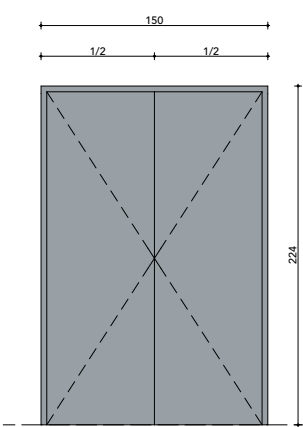
Localisation COB03	
Local	Quantité
Bureau 1 ou 2 postes	1
Bureau 1 poste	1
Repos / réunion	1
Zone prép. ventilée	1
	4

Localisation COB04	
Local	Quantité
Salle d'instance	1
	1

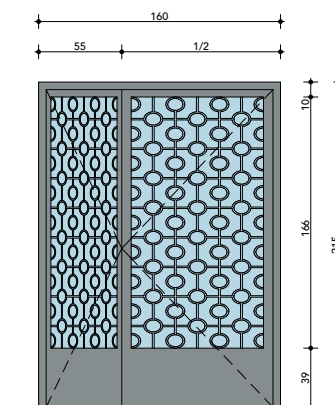
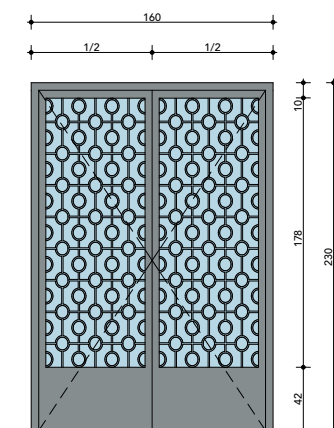
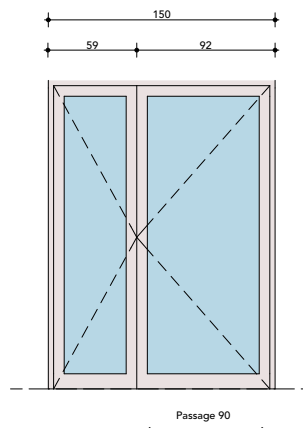
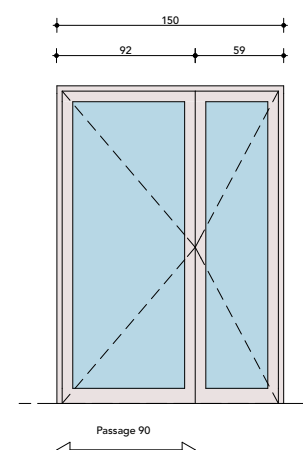
Localisation COB05	
Local	Quantité
Stock. / Zone réception	1
Zone réception	1
	2

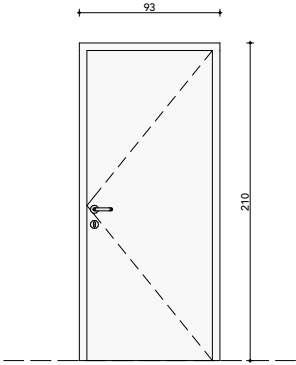
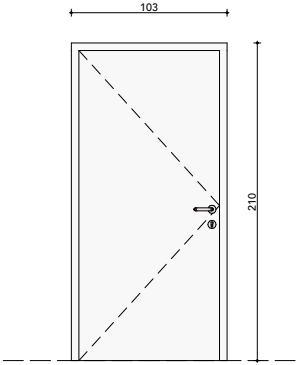
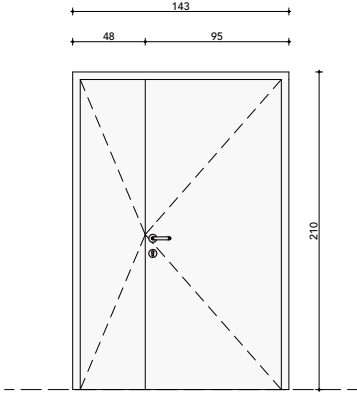
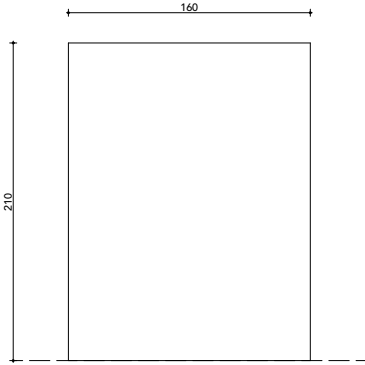
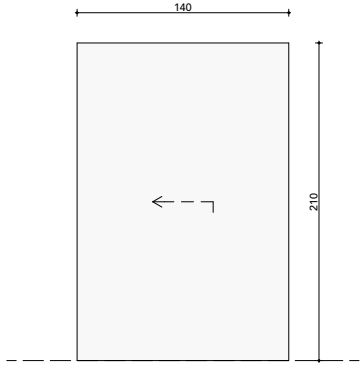
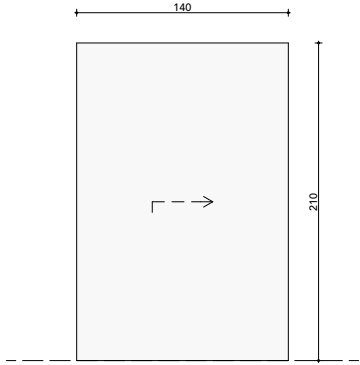
Menuiseries extérieures

Nom	CS03	CS04	CSA01	CSA02				
Quantité	4	1	1	1				
Dimensions	60×80	48×63	160×80	160×75				
Les menuiseries extérieures sont représentées vues depuis l'intérieur								
	Localisation CS03		Localisation CS04		Localisation CSA01		Localisation CSA02	
	Local	Quantité	Local	Quantité	Local	Quantité	Local	Quantité
	San. mixte	2	Repos / Réunion	1	Vestiaires F	1	Vestiaires H	1
	San. mixte PMR	2		1		1		1
		4						

Menuiseries extérieures						
Nom	PLS01	PLT01	PLT02	PLT03	PLT04	PZRD
Quantité	1	1	2	2	2	2
Dimensions	103×210	144×225	150×210	106×210	215×210	150×224
Vue de côté d'ébrasure  <i>Les menuiseries extérieures sont représentées vues depuis l'intérieur</i>						

Localisation PLS01		Localisation PLT 01		Localisation PLT02		Localisation PLT 03		Localisation PLT 04		Localisation PZRD	
De Zone	Quantité	Local	Quantité	Local	Quantité	Local	Quantité	Local	Quantité	À Zone	Quantité
Stockage oxygène	1	Sas LT RDCour	1	Stockage/archives PUI 1	1	Local linge	1	LT Pompes à chaleur	2	Zone départ	1
	1		1	Stockage/archives PUI 2	1	LT Baie info.	1		2	Zone réception	1
			1		2		2				2

PH01	PH02	PV01	PV02
1	1	1	2
160×215	160×230	150×204	150×210
<div></div> <p>Création d'une porte double vantaux 1/3 et 2/3 à partir de la serrurerie de la porte historique existante avec serrure du contrôle d'accès conservé</p>	<div></div> <p>Rénovation de la porte historique avec serrure du contrôle d'accès conservé</p>	<div></div> <p>Passage 90</p>	<div></div> <p>Passage 90</p>
<b>Localisation PH01</b>		<b>Localisation PH02</b>	
À Zone	Quantité	De Zone	Quantité
Hall d'entrée commun	1	Sas entrée PUI	1
	1		1
<b>Localisation PV 01</b>		<b>Localisation PV02</b>	
De Zone	Quantité	De Zone	Quantité
Salle d'instance	1	Circulation	1
	1	Repos / réunion	1
			2

Menuiseries intérieures						
Nom	BP83	BP93	BP143	BPASC93	PCO01	PCO02
Quantité	4	32	1	3	1	1
Dimensions	93×210	103×210	143×210	160×210	140×210	140×210
Vue de côté d'ébrasure						
	NB : à la charge du Lot 10 Appareil élévateur					

Se reporter aux plans pour le sens d'ouverture des menuiseries intérieures

Localisation BP83	
Local	Quantité
Rangement	1
Repos / réunion PUI	1
San. H	1
San. mixte	1
	4

Localisation BP93	
Local	Quantité
Bureau Agent 1	1
Bureau Agent 2	1
Bureau Agent 3	1
Bureau Agent 4	1
Bureau Agent 5	1
Bureau Agent 6	1
Bureau Agent 7	1
Bureau DMI	1
Bureau Formation	1
Bureau Paie	1
Bureau RH	1
Bureau pharmacien 1	1
Bureau pharmacien 2	1
Bureau pharmacien 3	1
Cage d'escalier	2
Circul.	1
Sanitaire PMR 1	1
LT ECS	1
LT TGBT	1

Sas LT	1
Stock. gros volume	1
Vestiaires F	1
Vestiaires H	1
Zone prép. ventilée	1
	32

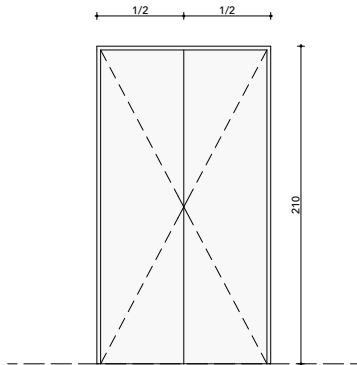
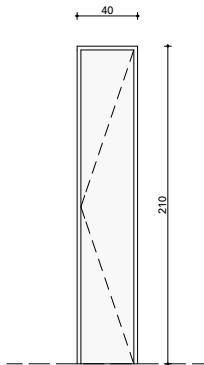
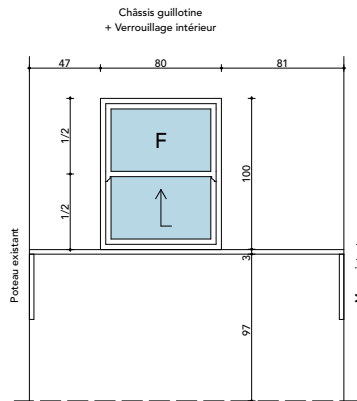
Linge	2
Local KARDEX	1
Ménage 1	1
Repos / réunion	1
San. F 2	1
San. mixte PMR 2	1

Localisation BP143	
Local	Quantité
Circulation RDC bas	1
	1

Localisation BPASC93	
À Zone	Quantité
Circulation RDC bas/haut	2
Hall d'entrée commun	1
	3

Localisation PCO01	
De Zone	Quantité
Zone réception	1
	1

Localisation PCO02	
De Zone	Quantité
Zone départ	1
	1

PLA01	PLA02	CFI01	
2	2	1	
115×210	40×210	80×100	
		 <p>Châssis guillotine + Verrouillage intérieur</p> <p>De part et d'autre de la cloison du CFI01 : 1 banque ht. 100 cm (P. 15 cm côté sas et P. 40 cm côté Robot) en stratifié blanc type Polyrey Monochrom compact B170 Blanc Absolu, y/ c jambes de force stratifié blanc</p>	
Localisation PLA01		Localisation CFI01	
À Zone	Quantité	De Zone	Quantité
Circulation RDC bas	1	Pièce robot 02 / sas PUI	1
Stock. gros volume	1		1
	2		
Localisation PLA02			
À Zone	Quantité		
Circulation RDC bas	1		
Stock. gros volume	1		
	2		